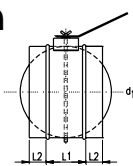




Drosselklappen

mit Handeinstellung



Artikel DKHE

d1	€/St.	d1	€/St.
71	19,40	280	32,70
80	19,70	300	35,75
90	20,70	315	38,80
100	20,70	355	43,40
112	23,70	400	64,20
125	23,70	450	75,35
140	25,30	500	85,95
150	25,30	560	97,35
160	25,80	600	110,90
180	26,45	630	127,05
200	27,20	710	188,00
224	28,65	800	262,20
250	30,65		

Hinweis: Bis NW 400 sind Achse und Konsole so ausgeführt, dass der Handhebel nachträglich durch einen Belimo-Motor LM 230 F / LM 24 F ersetzt werden kann. Andere Nennweiten auf Anfrage.

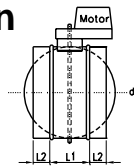
Drosselklappen

mit elektr. Stellmotor

Belimo LM 230-F

oder LM 24-F

Artikel DKBE



d1	€/St.	d1	€/St.
71	168,30	280	181,60
80	168,60	300	184,65
90	169,60	315	187,65
100	169,60	355	192,30
112	172,60	400	213,10
125	172,60		
140	174,20		
150	174,20		
160	174,70		
180	175,35		
200	176,05		
224	177,55		
250	179,50		

Hinweis: Auch mit anderen elektrischen Stellantrieben lieferbar. Andere Nennweiten auf Anfrage.

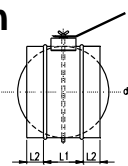
Drosselklappen

mit Handeinstellung und

doppeltem Klappenblatt

und Filzeinlage

Artikel DKFE



d1	€/St.	d1	€/St.
71	35,55	280	59,80
80	36,05	300	65,40
90	37,85	315	70,95
100	37,85	355	79,40
112	43,30	400	117,40
125	43,30		
140	46,20		
150	46,20		
160	47,25		
180	48,35		
200	49,70		
224	52,35		
250	56,00		

Hinweis: Auch mit elektrischem Stellantrieb lieferbar.

Andere Nennweiten auf Anfrage.

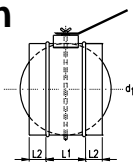
Absperrklappen

luftdicht nach

DIN 1946 Teil 4

mit Handeinstellung

Artikel AKHE



d1	€/St.	d1	€/St.
100	83,55	250	125,85
112	85,25	280	138,60
125	87,80	300	144,85
140	91,05	315	149,80
150	100,05	355	164,00
160	102,25		
180	107,05		
200	113,05		
224	119,45		

Hinweis: Siehe Drosselklappe mit Handeinstell.

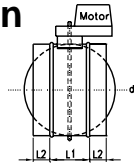
Absperrklappen

mit elektr. Stellmotor

Belimo LM 230-F

oder LM 24-F

Artikel AKBE



d1	€/St.	d1	€/St.
100	212,40	250	254,65
112	213,95	280	267,45
125	216,60	300	273,60
140	219,75	315	279,95
150	228,90	355	292,85
160	231,05		
180	235,90		
200	241,90		
224	248,30		

Hinweis: Siehe Drosselklappe mit Stellmotor

Irishblenden



Artikel IBE

d1	€/St.	d1	€/St.
100	73,90	800	1322,00
125	83,05	1000	1921,70
160	88,95		
200	104,15		
250	188,50		
315	214,30		
400	391,55		
500	602,50		
630	801,30		

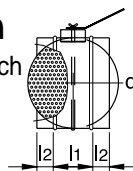
Drosselklappen

Klappenblatt aus Lochblech

35% freier Querschnitt

mit Handeinstellung

Artikel DKLE



d1	€/St.	d1	€/St.
71	24,55	180	30,90
80	24,90	200	32,80
90	25,40	224	34,75
100	26,15	250	37,35
112	26,60	280	42,80
125	27,25	300	44,50
140	28,10	315	47,20
150	28,80	355	51,15
160	29,35	400	80,35

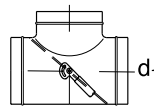
Hinweis: Siehe Drosselklappe mit Handeinstell.

Umschaltklappen

mit Handeinstellung

d1 = d2 = d3

Artikel UKHE



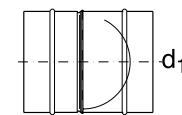
d1	€/St.	d1	€/St.
100	138,40		
125	146,30		
160	165,15		
180	173,50		
200	184,50		
250	201,20		
315	252,15		

Rückschlagklappen

für horizontalen /

vertikalen Einsatz

Artikel RKHE



d1	€/St.	d1	€/St.
80	44,30		
100	45,20		
125	48,95		
150	53,80		
160	54,45		
180	74,00		
200	76,55		
250	100,80		
315	117,60		