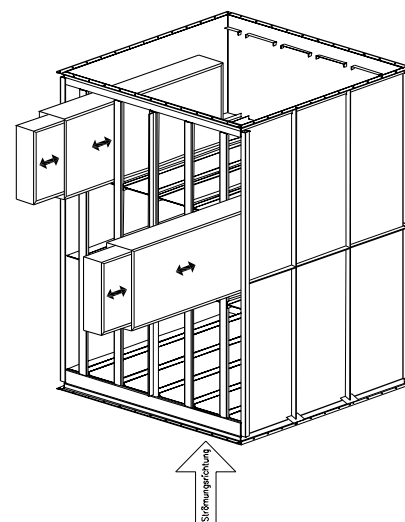


# Kulissenschalldämpfer, schwere industrielle Ausführung

Splitter silencers, heavy industrial design  
Silencieux à baffles, version lourde pour l'industrie

Artikel ISD



**Schalldämpfer der Baureihe ISD**  
in folgender Ausführung:

Außenmantel aus bandverzinktem Stahlblech, Edelstahlblech oder Aluminiumblech in geeigneter Materialdicke, geschweißt.  
Mit Umfangs- bzw. Längsverrippungen aus Flachstahl am Außenmantel strichweise angeheftet.  
Anschlussrahmen aus Winkelflansch einseitig durchgehend geschweißt, zweite Seite strichweise geheftet, gebohrt nach Kundenwunsch oder nach DIN.  
Schalldämpfergehäuse auf Wunsch mit ein- bzw. zweiflügeligen Revisionstüren.

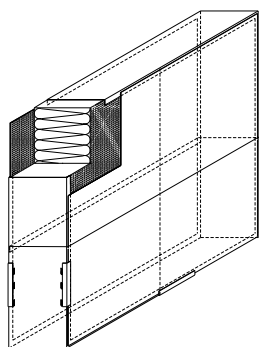
Kulissen zum Reinigen herausnehmbar.

**Technik:**

- zul. Druck (Standard) : von +1000 Pa / - 630 Pa
- (höhere Betriebsdrücke auf Anfrage)
- Luftgeschwindigkeit : ca. 25 m/s (Richtwert)
- Anwendungstemperatur : max. 60 - 400° C
- Medium : normale Luft; feuchte oder verschmutzte Luft auf Anfrage

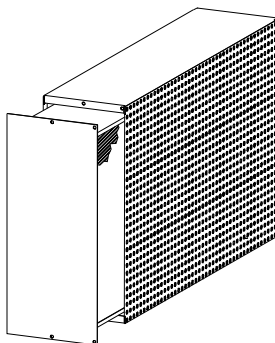
**Kulissentypen:**

**LCH/SO-Kulissen**



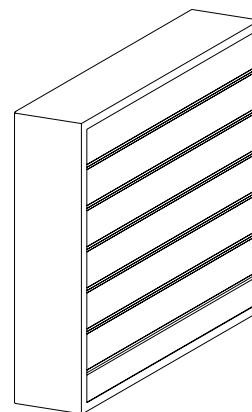
Glasseite-, Edelstahlgewebe- und Lochblechabdeckung

**LCH/VLI/SO-Kulissen**



Mineralwollepackung als VLI-Kulisse herausnehmbar, Kulissenkorpus mit Edelstahlgewebe- und Lochblechabdeckung

**SR-Kulissen**



Schlitz-Resonator-Kulisse, mineralwollefrei

Bitte fordern Sie unsere Ausschreibungsunterlagen an.